ALZAWATER
RAISED TOILET SEAT
REHAUSSEUR WC
ALZAWATER
TOILETTENSITZERHÖHUNG
ΑΝΥΨΩΤΙΚΟ ΛΕΚΑΝΗΣ

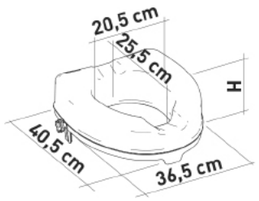

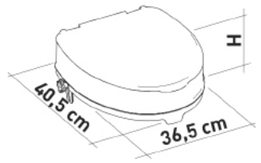

COD.	H	CON COPERCHIO - WITH LID AVEC COUVERCLE - CON TAPA MIT DECKEL - ΜΕ ΚΑΠΑΚΙ
27735	10CM/4"	✓
27737	15CM/6"	✓
27740	15CM/6"	
27741	10CM/4"	

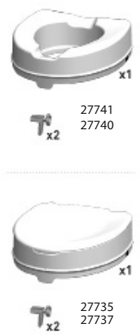

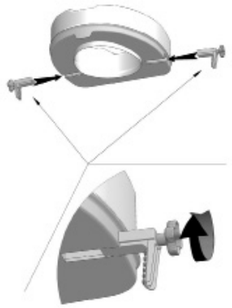



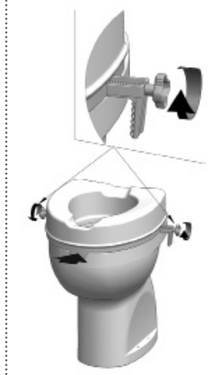

Carico massimo
Max load
Charge maximale
Carga máxima:
550 lb/250Kg



27735	ALZAWATER 10 CM CON COPERCHIO	RAISED TOILET SEAT 10 CM WITH LID	REHAUSSEUR WC 10 CM AVEC COUVERCLE	ALZAWATER 10 CM CON TAPA	TOILETTENSITZERHÖHUNG 10 CM MIT DECKEL	ΑΝΥΨΩΤΙΚΟ ΛΕΚΑΝΗΣ 10 CM ΜΕ ΚΑΠΑΚΙ
27737	ALZAWATER 15 CM CON COPERCHIO	RAISED TOILET SEAT 15 CM WITH LID	REHAUSSEUR WC 15 CM AVEC COUVERCLE	ALZAWATER 15 CM CON TAPA	TOILETTENSITZERHÖHUNG 15 CM MIT DECKEL	ΑΝΥΨΩΤΙΚΟ ΛΕΚΑΝΗΣ 15 CM ΜΕ ΚΑΠΑΚΙ
27740	ALZAWATER 15 CM	RAISED TOILET SEAT 15 CM	REHAUSSEUR WC 15 CM	ALZAWATER 15 CM	TOILETTENSITZERHÖHUNG 15 CM	ΑΝΥΨΩΤΙΚΟ ΛΕΚΑΝΗΣ 15 CM
27741	ALZAWATER 10 CM	RAISED TOILET SEAT 10 CM	REHAUSSEUR WC 10 CM	ALZAWATER 10 CM	TOILETTENSITZERHÖHUNG 10 CM	ΑΝΥΨΩΤΙΚΟ ΛΕΚΑΝΗΣ 10 CM

REF **27735 - 27737 - 27740 - 27741**

M27735-M-Rev.5-06.26

Gima S.p.A.
Via Marconi, 1 - 20060 Gessate (MI) Italy
gima@gimaitaly.com - export@gimaitaly.com
www.gimaitaly.com
Made in Italy

CH REP **Medicare Ag**
Hauptstrasse, 51 5024 Kuttigen, Schweiz
CHRN-AR-20002506

MD CE

Il est nécessaire de signaler tout accident grave survenu et lié au dispositif médical que nous avons livré au fabricant et à l'autorité compétente de l'état membre où on a le siège social.

UTILISATION PRÉVUE :

Les produits sont conçus pour augmenter la hauteur totale des WC afin d'aider ceux qui ont des difficultés à s'asseoir et à se relever à retrouver leur autonomie. La version avec couvercle assure de meilleures conditions d'hygiène lors de la chasse d'eau. Le couvercle peut être utilisé comme une chaise lorsqu'il est fermé.

INDICATION ET CONTRE-INDICATIONS :

Le siège WC surélevé est destiné aux personnes âgées, aux personnes en fauteuil roulant, aux personnes à mobilité réduite de la région lombaire, des hanches ou des genoux et à toute personne qui peut avoir des difficultés à s'asseoir ou à se lever des WC. Une capacité suffisante à s'asseoir de manière indépendante est requise pendant l'utilisation. L'utilisation du Rehausseur WC n'est pas recommandée en cas de troubles de la perception ou de problèmes d'équilibre.

CONSIGNES DE SÉCURITÉ :

- Le poids maximal de l'utilisateur indiqué dans les instructions ne doit pas être dépassé.
- Avant chaque utilisation, s'assurer que le Rehausseur WC est bien positionnée sur le WC et fixé sur celui-ci à l'aide du système de fixation fourni.
- Ne serrez pas le système de fixation plus que nécessaire.
- Pendant le montage, suivez attentivement les instructions du manuel.
- Ne modifiez pas le Rehausseur WC et ses composants en aucune façon.
- N'utilisez pas le Rehausseur WC s'il est endommagé. Les fissures et les déformations pourraient sérieusement affecter la sécurité d'utilisation de l'appareil.
- Assurez-vous que la hauteur du siège permet à l'utilisateur concerné une utilisation facile et sûre du dispositif.
- Pendant l'utilisation, évitez les positions qui mettent le poids de votre corps trop en avant. La prise de positions incorrectes peut entraîner une instabilité et le risque de basculement du Rehausseur WC.
- Le Rehausseur WC ne doit pas être stocké à l'extérieur.

INFORMATIONS SUR L'ENTRETIEN :

L'entretien du produit consiste à le nettoyer et à le désinfecter. Afin de garantir un niveau d'hygiène adéquat, l'utilisateur doit répéter ces opérations avant chaque utilisation. L'utilisateur doit s'assurer de l'intégrité structurelle de l'appareil et de ses composants. Suivez les instructions ci-dessous pour le nettoyage et la désinfection :

1. Portez des gants.
2. Enlevez les saletés les plus évidentes avant de procéder à une désinfection plus approfondie.
3. Utilisez de l'eau ou un détergent doux pour le nettoyage.
4. Essuyez avec un chiffon propre et sec.

Il est également possible de désinfecter le Rehausseur WC dans un lave-vaisselle domestique à la température maximale.

LES CONDITIONS DE RÉUTILISATION :

Le produit peut être réutilisé par d'autres usagers. Avant d'être réutilisé par d'autres personnes, le produit doit être correctement nettoyé et désinfecté. Avant de transmettre le produit à d'autres personnes, il doit être contrôlé par des revendeurs qualifiés.

PROCÉDURE D'ÉLIMINATION :

Ne jetez pas le produit dans les ordures ménagères normales. Contactez les autorités locales pour connaître la procédure d'élimination correcte.

REF	Code produit	LOT	Numéro de lot
CE	Dispositif médical conforme au règlement (UE) 2017/745		Fabricant
UDI	Identifiant unique de l'appareil		Date de fabrication
MD	Dispositif médical		Consulter les instructions d'utilisation
CH REP	Représentant autorisé en Suisse	SN	Numéro de série

CONDITIONS DE GARANTIE GIMA

La garantie appliquée est la B2B standard Gima de 12 mois.