GIMA

PROFESSIONAL MEDICAL PRODUCTS

BILANCIA PESANEONATI A SCORRIMENTO MECCANICO
MECHANICAL SLIDING WEIGHT BABY SCALES
PÈSE-BÉBÉS MÉCANIQUES À POIDS COULISSANTS
BALANZA PESABEBÉS MECÁNICA DESLIZANTE
BALANÇAS DE BEBÉ MECÂNICA COM PESOS DESLIZANTES
MECHANISCHE SÄUGLINGSWAAGEN MIT LAUFGEWICHTEN
CÂNTAR MECANIC PENTRU COPII CU MECANISM GLISANT
ΜΗΧΑΝΙΚΗ ΒΡΕΦΙΚΗ ΖΥΓΑΡΙΑ

Manuale d'uso - User manual - Mode d'emploi - Manual de instrucciones - Manual de Operação - Bedienungsanleitung - Manual de utilizare - Εγχειρίδιο Χρήσης

Gima 27300

Fabbricante, Manufacturer, Fabricant, Fabricante, Fabricante, Hersteller, Producător, Παραγωγός:
Wuxi Weigher Factory Co., Ltd.
Majiagiao, Guangfeng, Guangyi - 214011
Wuxi City, Jiangsu – People's Republic of China
scale8@aliyun.com
Made in China

REF **RGT-20A**

Importato e distribuito da/Imported and distributed by/Importé et distribué par/Importado y distribuido por Importado e distribuído por/Importiert und vertrieben von/Importat și distribuit de/Εισαγωγή και διανομή από:
Gima S.p.A.
Via Marconi, 1 - 20060 Gessate (MI) Italy
gima@gimaitaly.com - export@gimaitaly.com
www.gimaitaly.com

M27300-M-Rev.2.10.25

Η Μηχανική Βρεφική Ζυγαριά σας είναι ένα ποιοτικό προϊόν που μπορεί να χρησιμοποιηθεί και σε τομείς όπου δεν απαιτούνται εγκεκριμένες ζυγαριές. Η ζυγαριά προορίζεται για τον προσδιορισμό του βάρους ενός βρέφους. Ο προσδιορισμός του αποτελέσματος της διαδικασίας ζύγισης πρέπει να γίνεται από εκπαιδευμένο άτομο. Βεβαιωθείτε ότι η ζυγαριά είναι τοποθετημένη επάνω σε ασφαλή και αρκετά μεγάλη επιφάνεια.
Το βρέφος πρέπει να επιβλέπεται ενώ βρίσκεται ξαπλωμένο επάνω στον δίσκο. Η ζυγαριά είναι ένα όργανο ακριβείας και ο χειρισμός της πρέπει να γίνεται με ανάλογο τρόπο. Επομένως θα πρέπει να διαβάζετε και να ακολουθείτε κατά γράμμα τις οδηγίες του Εγχειριδίου Χρήσης.

• Τεχνικά Χαρακτηριστικά

Μοντέλο	**RGT-20A**
Μέγ.	**20 kg**
Διαχωρισμός	**10 g**
Μέγεθος του δίσκου	**57X30 (ΜΧΠ) ΕΚ.**
Συνολικές διαστάσεις	**57X33X28 (ΜΧΠΧΥ) ΕΚ.**
Ωφέλιμο βάρος	**6,5 kg**

• Εγκατάσταση και Χρήση της Ζυγαριάς

Ελέγξτε το περιεχόμενο της συσκευασίας
- Δίσκος βρέφους
- Πλατφόρμα ζυγαριάς που περιλαμβάνει 2 βίδες στερέωσης για τη σύνδεση του δίσκου βρέφους
- Εγχειρίδιο Χρήσης

Συναρμολόγηση
Αφαιρέστε την πλατφόρμα ζύγισης και τον δίσκο βρέφους από τη συσκευασία και φυλάξτε τη συσκευασία σε περίπτωση που χρειαστεί να επιστρέψετε το προϊόν

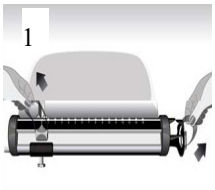

Εικόνα 1: Αφαιρέστε τη διάταξη ασφάλισης των συρόμενων βαριδίων και της μπάρας κύλισης
Τα συρόμενα βαρίδια και η μπάρα κύλισης είναι ασφαλισμένα κατά τη μεταφορά. Αφαιρέστε προσεκτικά τα στοιχεία στερέωσης.
Βεβαιωθείτε ότι η μπάρα κύλισης παραμένει ακινητοποιημένη

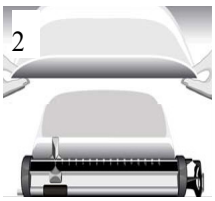

Εικόνα 2: Συναρμολόγηση του Δίσκου Βρέφους
Χαλαρώστε τις 2 βίδες στερέωσης από τη βάση της ζυγαριάς χρησιμοποιώντας ένα κατσαβίδι ή ένα νόμισμα. Τοποθετήστε τον δίσκο βρέφους επάνω στη βάση, τοποθετήστε τις βίδες στις 2 οπές και ξανασφίξτε τες καλά.
Μπορείτε πλέον να ελευθερώσετε τη μπάρα κύλισης

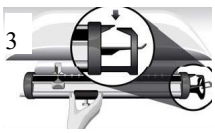

Εικόνα 3: PΚατά προσέγγιση ρύθμιση απόβαρου
Τοποθετήστε τη ζυγαριά στο σημείο εργασίας και βεβαιωθείτε ότι η επιφάνεια είναι επίπεδη. Για να έχετε το ακριβέστερο δυνατό αποτέλεσμα απαιτείται σωστή μηδενική ρύθμιση. Για να το πετύχετε αυτό τοποθετήστε και τα δύο συρόμενα βαρίδια στη θέση ΜΗΔΕΝ. Ο δείκτης και ο αντι-δείκτης πρέπει να είναι εντελώς ευθυγραμμισμένοι. Εάν δεν είναι ευθυγραμμισμένοι, θα πρέπει να ρυθμιστεί η μηδενική τιμή.

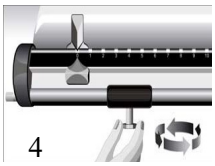

Εικόνα 4: Για να το πετύχετε αυτό, χρησιμοποιήστε το βαρίδιο ρύθμισης απόβαρου. Χαλαρώνοντας το περικόχλιο. μπορείτε να ωθήσετε εύκολα το βαρίδιο ρύθμισης απόβαρου προς οποιαδήποτε πλευρά της μπάρας μέχρι ο δείκτης και ο αντι-δείκτης να ευθυγραμμιστούν απόλυτα. Θυμηθείτε να σφίξετε και πάλι το περικόχλιο. Το βαρίδιο ρύθμισης απόβαρου χρησιμοποιείται επίσης για την αφαίρεση του βάρους αντικειμένων που τοποθετούνται επάνω στον δίσκο (π.χ. υπόστρωμα).

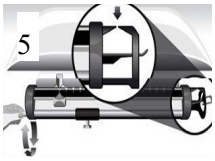

Ρύθμιση ακριβείας
Εικόνα 5: δείχνει τη θέση της βίδας ρύθμισης ακριβείας.
Περιστρέψτε την είτε προς τα δεξιά είτε προς τα αριστερά και σταματήστε μέχρι ο δείκτης και ο αντι-δείκτης να ευθυγραμμιστούν 100%.

Προσοχή:
Ανά τακτά διαστήματα πρέπει να εκτελείται μηδενική ρύθμιση σύμφωνα με τις προηγούμενες οδηγίες. Αυτό ισχύει ιδίως αν η ζυγαριά χρησιμοποιείται σε διαφορετικό μέρος, επάνω σε διαφορετική επιφάνεια.

Ζύγιση
- Μετά την επιτυχή εκτέλεση της κατά προσέγγιση ρύθμισης απόβαρου και της ρύθμισης ακριβείας μπορεί να υπολογιστεί το βάρος του βρέφους.
- Βάλτε το βρέφος επάνω στον δίσκο.
- Κυλίστε το μεγάλο βαρίδιο κατά μήκος του βάρους του βρέφους.
- Χρησιμοποιώντας το μικρό βαρίδιο μπορείτε εύκολα να προσδιορίσετε το ακριβές βάρος κυλώντας το κατά μήκος μέχρι ο δείκτης και ο αντι-δείκτης να ευθυγραμμιστούν απόλυτα.
- Το ακριβές βάρος του βρέφους προκύπτει από το άθροισμα των δύο αποτελεσμάτων των βαριδίων (μεγάλο και μικρό βαρίδιο).

• Έλεγχος ποιότητας

Τα προϊόντα συμμορφώνονται με τις ισχύουσες Οδηγίες ΕΚ και τα Ευρωπαϊκά πρότυπα ως προς την κατασκευή και αποτελούν εξοπλισμό ζύγισης και μέτρησης που διανέμεται σε όλον τον κόσμο σύμφωνα με τα πιο πρόσφατα τεχνικά πρότυπα προσφέροντας μακρά διάρκεια ζωής και συνεχή αξιοπιστία. Τα προϊόντα συμμορφώνονται με τις ισχύουσες Οδηγίες ΕΚ και τα Ευρωπαϊκά πρότυπα ως προς την κατασκευή και διανέμονται σε όλον τον κόσμο σύμφωνα με τα πιο πρόσφατα τεχνικά πρότυπα εξασφαλίζοντας μακρά διάρκεια ζωής και συνεχή αξιοπιστία• Καθαρισμός, Συντήρηση και Επανέγκριση

• Καθαρισμός, Συντήρηση και Επανέγκριση

Ασφάλεια
- Η βρεφική ζυγαριά είναι ένα όργανο ακριβείας. Ο χειρισμός της πρέπει να γίνεται με προσοχή.
- Μην ρίχνετε κάτω, μην πηδάτε επάνω και μην αφήνετε βαριά αντικείμενα επάνω στο προϊόν.
- Κατά τη χρήση της ζυγαριάς τηρείτε πάντα τις οδηγίες και τις συμβουλές που περιέχονται στο παρόν Εγχειρίδιο Χρήσης.
- Βεβαιωθείτε ότι δεν εισέρχονται υγρά στο εσωτερικό της ζυγαριάς.

Καθαρισμός
Για τον καθαρισμό χρησιμοποιείτε απλώς ένα βρεγμένο πανί ή κάποιο κοινό απολυμαντικό υγρό. Μη χρησιμοποιείτε επιθετικά καθαριστικά υγρά.Conservazione e Trasporto

Αποθήκευση και Μεταφορά
Φυλάξτε όλα τα αρχικά εξαρτήματα σε περίπτωση που χρειαστεί να επιστρέψετε τη ζυγαριά προκειμένου να αποφευχθεί τυχόν ζημιά κατά τη διάρκεια της μεταφοράς, διαφορετικά παύει να ισχύει η εγγύηση.

ΟΡΟΙ ΕΓΓΥΗΣΗΣ GIMA
Ισχύει η τυπική εγγύηση B2B της Gima διάρκειας 12 μηνών.