GIMA

PROFESSIONAL MEDICAL PRODUCTS

BILANCIA DIGITALE IN VETRO
GLASS DIGITAL SCALE
PÈSE-PERSONNES EN VERRE À AFFICHAGE NUMÉRIQUE
GLASPERSONENWAAGE
BÁSCULA DIGITAL DE CRISTAL
BALANÇA DIGITAL DE VIDRO
ΨΗΦΙΑΚΗ ΖΥΓΑΡΙΑ ΑΠΟ ΓΥΑΛΙ
SZKLANA WAGA CYFROWA
ميزان ديجيتالي من زجاج
DIGITAALINEN LASIVAAKA
STAKLENA DIGITALNA VAGA
ÜVEGBŐL KÉSZÜLT DIGITÁLIS MÉRLEG
CÂNTAR DIGITAL DIN STICLĂ
DIGITAL GLASVÅG

MANUALE D'USO E MANUTENZIONE
USE AND MAINTENANCE BOOK
INSTRUCTIONS DE FONCIONNEMENT ET ENTRETIEN
BETRIEBS UND WARTUNGS ANWEISUNGEN
MANUAL DE USO Y MANTENIMIENTO
MANUAL DE USO E MANUTENÇÃO
ΕΓΧΕΙΡΙΔΙΟ ΧΡΗΣΗΣ ΚΑΙ ΣΥΝΤΗΡΗΣΗΣ
PODRĘCZNIK EKSPLOATACJI I KONSERWACJI
KÄYTTÖ- JA HUOLTO-OPAS
PRIRUČNIK ZA UPOTREBU I ODRŽAVANJE
HASZNÁLATI ÉS KARBANTARTÁSI ÚTMUTATÓ
MANUAL DE UTILIZARE ŞI ÎNTREŢINERE
ANVÄNDNINGS- OCH UNDERHÅLLSMANUAL

REF **GBS-810D (GIMA 27248 - 27249)**

Fabbricato da/Made by/Faite par/Hecho por/Feito por Hergestellt von/Zrobione przez/Φτιαγμένο από/
ZHONGSHAN TRANSTEK ELECTRONICS CO., LTD
Zone E, No.105, Dongli Road, Torch Development District
528437 Zhongshan, Guangdong, China
Made in China

Importato e distribuito da/Imported and distributed by
GIMA S.p.A.
Via Marconi, 1 - 20060 Gessate (MI) Italy
gima@gimaitaly.com - export@gimaitaly.com
www.gimaitaly.com



M31620-rev.4.09-23

CARATTERISTICHE & SPECIFICHE

- Auto ON
- Auto OFF
- Unità di misura del peso: kg, lb, st:lb
- Capacità: 150kg/330lb/23st:8lb
- Scala: 0.1kg/0.2lb/0.2lb(1lb,≥20st)
- Messaggio di sovraccarico: "— — — — "
- Messaggio di batteria scarica "Lo"
- Alimentazione: 1 x batteria CR2032

Display LCD



PER CAMBIARE LA BATTERIA

- Assicurarsi che i poli +/- siano corretti.
- Utilizzare uno strumento adeguato per facilitare la rimozione della batteria dalla sua sede se necessario

Si prega di rimuovere la striscia isolante prima dell'utilizzo.

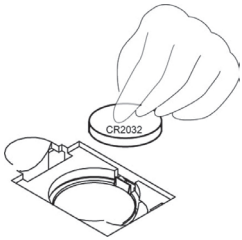

TASTI FUNZIONE



ISTRUZIONI PER L'USO

1. Premere il tasto UNIT per accendere e selezionare l'unità.
2. Posizionare la bilancia su una superficie solida e piatta, lasciare che la bilancia si spenga automaticamente.
3. Salire direttamente sulla base della bilancia. Il display lampeggia finché viene stabilito il peso. Dopo 10 secondi si spegne automaticamente.
4. Se non utilizzata, si spegne automaticamente
5. Quando non la si utilizza, va riposta in posizione orizzontale senza appoggiarvi sopra alcun oggetto.

AVVERTENZE:

Non utilizzare la bilancia sopra un tappeto.
Al fine di garantire una rilevazione accurata del peso, quando spostate la bilancia consigliamo di accenderla (o toccarla) ed attendere che si spenga. Dopodiché potete risalire sulla bilancia per misurare il vostro peso. In caso contrario, potrebbe rilevare un peso superiore.

SMALTIMENTO:

Il prodotto non deve essere smaltito assieme agli altri rifiuti domestici. Gli utenti devono provvedere allo smaltimento delle apparecchiature da rottamare portandole al luogo di raccolta indicato per il riciclaggio delle apparecchiature elettriche ed elettroniche. Per ulteriori informazioni sui luoghi di raccolta, contattare il proprio comune di residenza, il servizio di smaltimento dei rifiuti locale o il negozio presso il quale è stato acquistato il prodotto. In caso di smaltimento errato potrebbero venire applicate delle penali, in base alle leggi nazionali.

CONDIZIONI DI GARANZIA GIMA

Si applica la garanzia B2B standard Gima di 12 mesi.