GIMA

PROFESSIONAL MEDICAL PRODUCTS

BILANCIA DIGITALE IN VETRO
GLASS DIGITAL SCALE
PÈSE-PERSONNES EN VERRE À AFFICHAGE NUMÉRIQUE
GLASPERSONENWAAGE
BÁSCULA DIGITAL DE CRISTAL
BALANÇA DIGITAL DE VIDRO
ΨΗΦΙΑΚΗ ΖΥΓΑΡΙΑ ΑΠΟ ΓΥΑΛΙ
SZKLANA WAGA CYFROWA
ميزان ديجيتالي من زجاج
DIGITAALINEN LASIVAAKA
STAKLENA DIGITALNA VAGA
ÜVEGBŐL KÉSZÜLT DIGITÁLIS MÉRLEG
CÂNTAR DIGITAL DIN STICLĂ
DIGITAL GLASVÅG

MANUALE D'USO E MANUTENZIONE
USE AND MAINTENANCE BOOK
INSTRUCTIONS DE FONCIONNEMENT ET ENTRETIEN
BETRIEBS UND WARTUNGS ANWEISUNGEN
MANUAL DE USO Y MANTENIMIENTO
MANUAL DE USO E MANUTENÇÃO
ΕΓΧΕΙΡΙΔΙΟ ΧΡΗΣΗΣ ΚΑΙ ΣΥΝΤΗΡΗΣΗΣ
PODRĘCZNIK EKSPLOATACJI I KONSERWACJI
KÄYTTÖ- JA HUOLTO-OPAS
PRIRUČNIK ZA UPOTREBU I ODRŽAVANJE
HASZNÁLATI ÉS KARBANTARTÁSI ÚTMUTATÓ
MANUAL DE UTILIZARE ŞI ÎNTREŢINERE
ANVÄNDNINGS- OCH UNDERHÅLLSMANUAL

REF **GBS-810D (GIMA 27248 - 27249)**

Fabbricato da/Made by/Faite par/Hecho por/Feito por Hergestellt von/Zrobione przez/Φτιαγμένο από/
ZHONGSHAN TRANSTEK ELECTRONICS CO., LTD
Zone E, No.105, Dongli Road, Torch Development District
528437 Zhongshan, Guangdong, China
Made in China

Importato e distribuito da/Imported and distributed by
GIMA S.p.A.
Via Marconi, 1 - 20060 Gessate (MI) Italy
gima@gimaitaly.com - export@gimaitaly.com
www.gimaitaly.com



M31620-rev.4.09-23

CARACTÉRISTIQUES & SPÉCIFICATIONS

- Allumage automatique
- Arrêt automatique
- Unités de mesure du poids: kg, lb, st:lb
- Capacité: 150kg/330lb/23st:8lb
- Echelle: 0.1kg/0,2lb/0,2lb(1lb,≥20st)
- Message de surcharge: “— — — — ”
- Message de piles épuisées "Lo"
- Alimentation: 1 pile CR2032

ÉCRAN LCD



CHANGER LES PILES

- Vérifier que les pôles +/- sont corrects.
- Utiliser un outil approprié pour enlever facilement les piles de leur logement si nécessaire

Enlever la bande isolante avant l’utilisation.

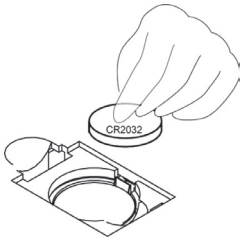

TOUCHES



MODE D’EMPLOI

1. Enfoncer la touche UNIT pour allumer et sélectionner l’unité.
2. Placer le pèse-personne sur une surface solide et plane, laisser l’appareil s’éteindre automatiquement.
3. Monter directement sur le pèse-personne. L’écran clignote jusqu’à ce que le poids se stabilise. Au bout de 10 secondes, l’appareil s’éteint automatiquement.
4. Si l’appareil n’est pas utilisé, il s’éteint automatiquement.
5. En cas de non utilisation du pèse-personnes, le ranger en position horizontale sans poser aucun objet sur le dessus.

MISES EN GARDE:

Ne pas utiliser le pèse-personne sur un tapis.
Pour garantir une mesure correcte du poids, lorsque vous déplacez le pèse-personne, il est recommandé d’allumer l’appareil puis de le laisser s’éteindre automatiquement. Ensuite, vous pourrez monter sur le pèse-personne pour mesurer votre poids. En cas contraire, l’appareil pourrait mesurer un poids supérieur au poids effectif.

ÉLIMINATION DES DÉCHETS D’EEE:

Ce produit ne doit pas être jeté avec les ordures ménagères. Les utilisateurs doivent remettre leurs appareils usagés à un point de collecte approprié pour le traitement, la valorisation, le recyclage des déchets d’EEE.
Pour obtenir plus d’informations sur les points de collecte des équipements à recycler, contactez votre mairie, le service local de collecte et de traitement des déchets ou le point de vente du produit. Toute personne contrevenant aux lois nationales en matière d’élimination des déchets est passible de sanctions administratives.

CONDITIONS DE GARANTIE GIMA

La garantie appliquée est la B2B standard Gima de 12 mois.